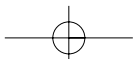
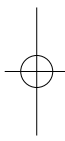
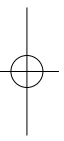
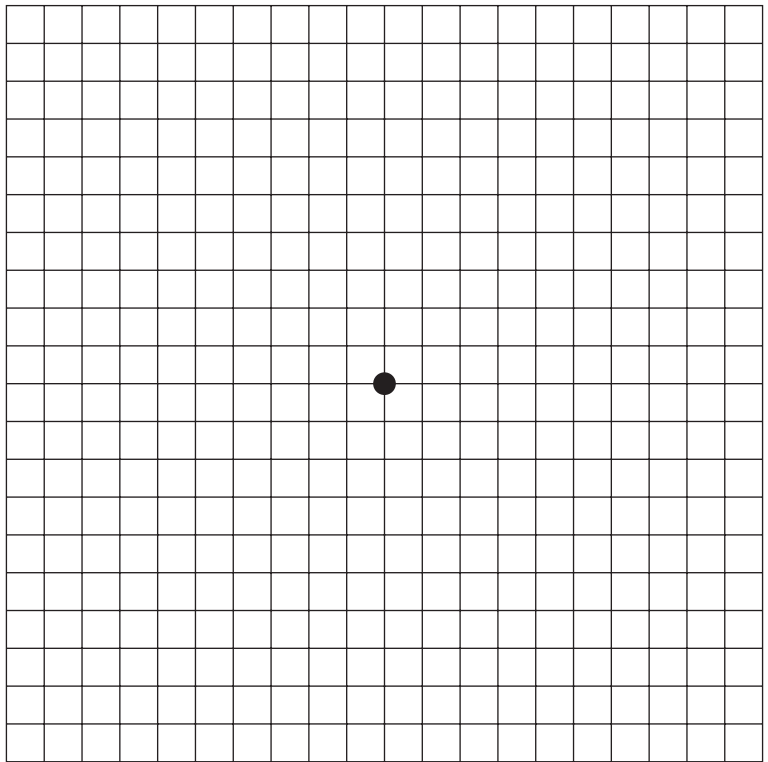


 **NOVARTIS**
OPHTHALMICS



Amsler-test

1. Om du använder glasögon eller kontaktlinser, skall du behålla dem på under testen (dubbelslipade och progressiva glasögon kan ge missvisande resultat).
2. Avståndet från ögat till pricken skall vara 30 cm. Håll för ena ögat och fokusera med det andra på den svarta pricken i mitten – och bara på den.
3. Glöm inte att även testa det andra ögat!

Om linjerna ser raka ut och alla rutorna är lika stora så har du inga omedelbara tecken på AMD.

Om linjerna är suddiga, böjda, oregelbundna eller förminskade skall du omgående kontakta en ögonläkare.